

## Verdi TWIN

Tekniska data	728550 / Twin 122	728551 / Twin 157	728554 / Twin 210	728552 / Twin 244	728553 / Twin 305
Drift, såg	Manuell	Manuell	Elektrisk	Elektrisk	Elektrisk
Drift, skärblad	Pneumatisk	Pneumatisk	Pneumatisk	Pneumatisk	Pneumatisk
Hastighetsreglage	Nej	Nej	Ja	Ja	Ja
Storlek skärblad	250 x 30 mm / Z80	250 x 30 mm / Z80	250 x 30 mm / Z80	250 x 30 mm / Z80	250 x 30 mm / Z80
Skärning max. höjd	122 cm	157 cm	210 cm	244 cm	305 cm
Max. tjocklek styv / halvstyv / glas	22 / 22 / 1,5-3 mm	22 / 22 / 1,5-3 mm	22 / 22	22 / 22	22 / 22
Motorstyrka	1,5 hp	1,5 hp	1,5 hp	1,5 hp	1,5 hp
Motorhastighet	2700 RPM	2700 RPM	2700 RPM	2700 RPM	2700 RPM
Anslutning	220 V / 110 V	220 V / 110 V	220 V / 110 V	220 V / 110 V	220 V / 110 V
Storlek	212 x 250 x 50 cm	242 x 250 x 50 cm	298 x 250 x 50 cm	345 x 250 x 50 cm	395 x 250 x 50 cm
Vikt	138 kg	161 kg	186 kg	203 kg	233 kg
Fraktstorlek A	260 x 70 x 62 cm	260 x 70 x 62 cm	410 x 70 x 62 cm	410 x 70 x 62 cm	410 x 70 x 62 cm
Fraktstorlek B	161 x 131 x 13 cm	195 x 131 x 13 cm	197 x 132 x 13 cm	197 x 140 x 13 cm	197 x 160,5 x 13 cm
Fraktstorlek C	92 x 58 x 58 cm	92 x 58 x 58 cm	92 x 58 x 58 cm	92 x 58 x 58 cm	92 x 58 x 58 cm

Tillbehör	728550 / Twin 122	728551 / Twin 157	728554 / Twin 210	728552 / Twin 244	728553 / Twin 305
1 meter armförlängning	14 20 02	14 20 02	14 20 02	14 20 02	14 20 02
Laser	14 20 06	14 20 06	14 20 06	14 20 06	14 20 06
Extra mått	45 11 11	45 11 11	45 11 11	45 11 11	45 11 11
Dammuppsamlare 2 hp (ingår)	02 12 06	02 12 06	02 12 06	02 12 06	02 12 06
Sågblad universal	14 03 70	14 03 70	14 03 70	14 03 70	14 03 70
Sågblad för plast	14 03 60	14 03 60	14 03 60	14 03 60	14 03 60
Sågblad för aluminium	14 03 22	14 03 22	14 03 22	14 03 22	14 03 22
Sågblad för trä	14 03 30	14 03 30	14 03 30	14 03 30	14 03 30
Skärblad	13 01 15	13 01 15	13 01 15	13 01 15	13 01 15
Skärhuvud för glas	14 17 80	14 17 80	-	-	-
Skärhjul för glas	14 07 43	14 07 43	-	-	-


## Verdi BASIC

Tekniska data	728510 / Basic 122	728515 / Basic 157	728532 / Basic 210	728530 / Basic 244	728540 / Basic 305
Drift, såg	Manuell	Manuell	Elektrisk	Elektrisk	Elektrisk
Hastighetsreglage	Nej	Nej	Ja	Ja	Ja
Storlek skärblad	250 x 30 mm / Z80	250 x 30 mm / Z80	250 x 30 mm / Z80	250 x 30 mm / Z80	250 x 30 mm / Z80
Skärning max. höjd	122 cm	157 cm	210 cm	244 cm	305 cm
Max. tjocklek	22 mm	22 mm	22 mm	22 mm	22 mm
Motorstyrka	1,5 hp	1,5 hp	1,5 hp	1,5 hp	1,5 hp
Motorhastighet	2700 RPM	2700 RPM	2700 RPM	2700 RPM	2700 RPM
Anslutning	220 V / 110 V	220 V / 110 V	220 V / 110 V	220 V / 110 V	220 V / 110 V
Storlek	212 x 250 x 50 cm	242 x 250 x 50 cm	298 x 250 x 50 cm	345 x 250 x 50 cm	395 x 250 x 50 cm
Vikt	125 kg	145 kg	162 kg	178 kg	205 kg
Fraktstorlek A	260 x 70 x 62 cm	260 x 70 x 62 cm	410 x 70 x 62 cm	410 x 70 x 62 cm	410 x 70 x 62 cm
Fraktstorlek B	161 x 131 x 13 cm	195 x 131 x 13 cm	197 x 132 x 13 cm	197 x 140 x 13 cm	197 x 161 x 13 cm

Tillbehör	728510 / Basic 122	728515 / Basic 157	728532 / Basic 210	728530 / Basic 244	728540 / Basic 305
1 meter armförlängning	14 20 02	14 20 02	14 20 02	14 20 02	14 20 02
Laser	14 20 06	14 20 06	14 20 06	14 20 06	14 20 06
Extra mått	45 11 11	45 11 11	45 11 11	45 11 11	45 11 11
Dammuppsamlare 2 hp	02 12 06	02 12 06	02 12 06	02 12 06	02 12 06
Sågblad universal	14 03 70	14 03 70	14 03 70	14 03 70	14 03 70
Sågblad för plast	14 03 60	14 03 60	14 03 60	14 03 60	14 03 60
Sågblad för aluminium	14 03 22	14 03 22	14 03 22	14 03 22	14 03 22
Sågblad för trä	14 03 30	14 03 30	14 03 30	14 03 30	14 03 30

# VERDI twin

## 2 in 1 Vertical Cutter





# VERDI **twin**

Den lättanvända knapp-satsen styr sågblad och reglerar hastighet.

Transparent säkerhetsskydd

Det pneumatiska fixeringssystemet låser fast materialet under skärning.

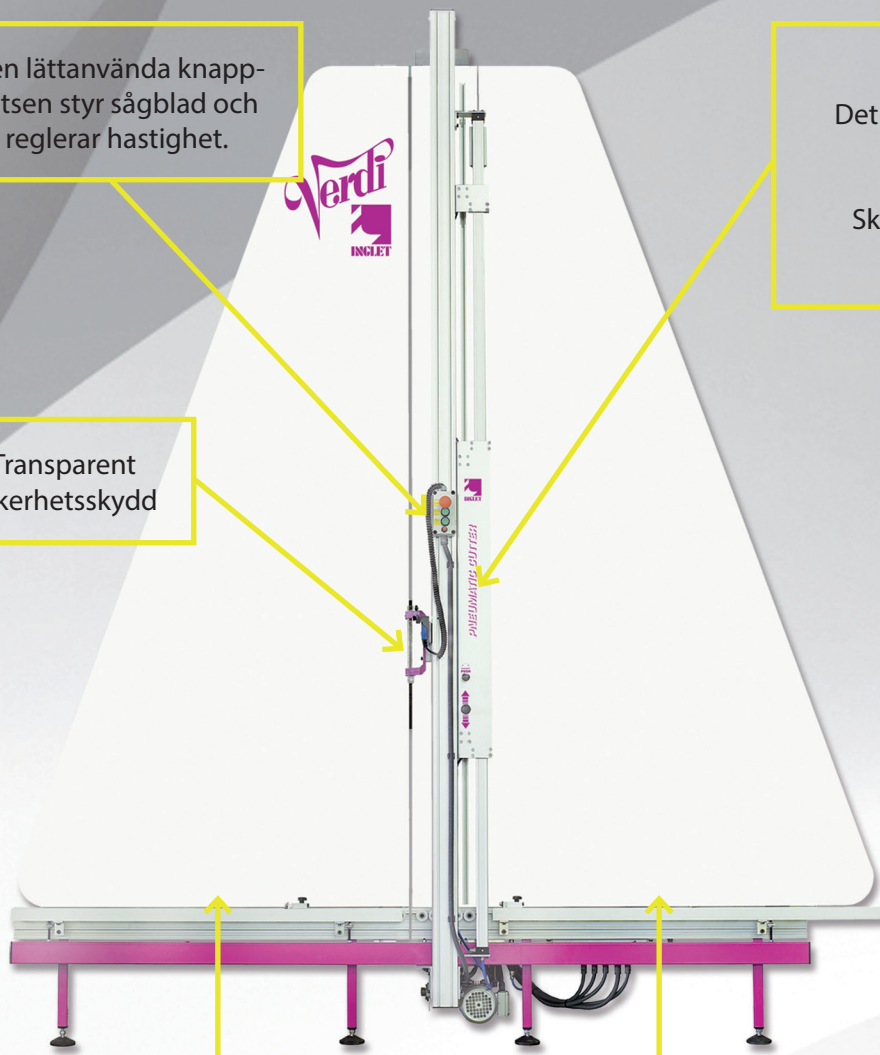
Skärbladet manövreras med styrspek.

## LEVERERAS MED

- 10 skärblad
- Sågklinga
- Vägghöjningsset
- Dammuppsamlare, 2 hp:



Dammar minimalt tack vare baksidans skyddskåpa (kräver 230 V).



Små hjul ger ökat stöd för både stora och små skivor. De underlättar hanteringen av materialet och säkerställer därmed exakta snitt.

## SÅGKLINGA

Lägg **styva paneler** till vänster, mät och kapa:

Använd sågklingan till:

- Trä
- Aluminium
- Aluminiumkomposit
- PVC
- Akryl / Plexiglas
- MDF
- Kanalplast

## SKÄRBLAD

Lägg **halvstyva paneler** till höger, mät och kapa:

Använd skärbladet till:

- KAPA / Foamboard
- Re-board
- Kartong
- etc

## TILLBEHÖR

**Laserstråle:** För ena eller båda skärledningarna.



**Armförlängning:** 1 m förlängd mätarm. Finns för båda sidor.

## ALLT SITTER I DETALJERNA

Sömlösa skarvar, skarpa snitt, perfekt anpassade skivor och vinkelräta kanter. Verdi Twin Cutter hjälper dig – ner till minsta detalj. Leverera perfekt sågning/skärning varje gång – den här maskinen betalar sig själv nästan omedelbart!

## TVÅ-I-EN-PRESTANDA

Verdi Twin erbjuder en unik kombination av såg och skärkniv alltid redo att användas – inga justeringar, inga byten eller verktyg behövs.

## SPARA TID, PENGAR OCH ÖKA PRODUKTIVITETEN

Verdi Twins toppmoderna funktioner har utformats för tidsbesparande effektivitet och skärning i särklass.


- ✓ Multihjuls-teknologi som underlättar hantering av stora skivor och hindrar att mindre skivor glider ner mellan hjulen.
- ✓ Remdriven mekanik innebär snabbhet – skär skivor upp till 305 cm på bara några sekunder.
- ✓ Sågbladet återgår automatiskt till ursprungsläge efter skärning utan manuella moment.
- ✓ De dubbla skärhuvudena och pneumatiska skär-systemet kräver inga justeringar när du byter material. Bara tryck på knappen och skär.
- ✓ 22 mm sågdjup gör det möjligt att skära flera skivor samtidigt.
- ✓ Designad för mångsidighet hanterar Verdi Twin skivor på 150 x 305 cm.
- ✓ Verdi Twins drivmotor, monterad på en skena, eliminerar vibrationer och rörelse.
- ✓ Verdi Twin ger exakt och ren skärning – även på aluminiumkomposit, akryl och andra svårhanterliga material.

## NOGGRANN MASSPRODUKTION.


Strävar du efter att uppnå perfektion? Verdi Twins banbrytande design är lösningen, den hjälper dig att uppnå perfekt resultat.



Justerbar skärlängdsbrytare stoppar skärhuvudet vid önskad längd. En tidsbesparing även vid kortare produktioner.



Lasermarkerade skalor ger korrekta mått.



Kraftfull 1,5 hk motor håller låg ljudnivå, även vid sågning i hårda material.



Genom att anpassa skärbredden med justerbara stopp ökar produktiviteten vid upprepade skärningar.